WATERSPLASH



Sonic Power Toothbrush

5013 VS1

هشدارها:

این محصول فقط برای کودکان بالای ۱۲ سال و افرادی که دارای بیماری های لثه نمی باشند، قابل استفاده می باشد.
دستگاه باید دور از دسترس کودکان قرار گیرد. همچنین استفاده برای کودکان با نظارت افراد بزرگتر انجام گیرد.
این محصول فقط برای موارد ذکر شده دردفترچه راهنما قابل استفاده می باشد، همچنین محصول برای تمیزکردن دندان ها ،زبان و لثه ها می باشد ، از استفاده کردن دستگاه برای دیگر موارد پرهیز نمایید.
چنانچه از خمیر دندان سفیدکننده و یا جوش شیرین و... استفاده می نمایید ، سری مسواک را کاملا تمیز نمایید و از برخورد مواد با بدنه دستگاه خودداری فرمایید،در غیر این صورت دستگاه دچار ترک خوردگی خواهد شد.
چنانچه دستگاه دچار خرابی گردید و یا به درستی کار نکرد از استفاده آن بپرهیزید.
دستگاه را در جای خشک و خنک نگهدارید.
از داخل کردن دستگاه به داخل آب جداً خودداری فرمایید.
این محصول فقط برای استفاده خانگی می باشد.

گارانتی:

مدل دستگاه : VS1 ۵۰۱۳

جهت تایید اصالت کالا و فعالسازی گارانتی، ظرف مدت ۴۸ ساعت بعد از خرید کالا، شماره سریال درج شده ، بر روی برچسب گارانتی را به شماره ۱۰۰۰۱۰۰۰۸۶ پیامک نمایید. بدیهی است در صورت عدم ارسال پیامک در زمان مقرر دستگاه از گارانتی خارج می شود.
مدت اعتبار گارانتی تمامی دستگاهای برند واتراسپلش دو سال از تاریخ شروع گارانتی می باشد.
ارسال دستگاه معیوب جهت خدمات به مرکز گارانتی بر عهده خریدار می باشد .

مواردی که شامل گارانتی نمی شود :

- هرگونه آسیب فیزیکی کالا ناشی از شکستگی، ترک خوردگی، له شدگی.
-نوسانات برق، استفاده از محلول های دهان شویه غیر استاندارد،(تشخیص با کارشناسان مرکز گارانتی).
-تعمیر و یا بازشدن کالا توسط افراد دیگر به غیر از کارشناسان مرکز گارانتی.

شماره تماس با مرکز گارانتی :۰۲۱-۲۲۶۳۱۰۳۸
شماره واتساپ و بله : ۰۹۱۲۷۹۲۸۸۳۰

CE FC

Designed By MTS in Iran, Assembled in China

لطفا قبل از استفاده، راهنمای محصول را به دقت مطالعه فرمایید.

دفترچه راهنما

www.mtsina.com

این بخش شامل اطلاعاتی است که به شما کمک می کند تا دستگاه را به درستی و با ایمنی کامل استفاده کنید؛ هدف آن است که از آسیب دیدن شما یا دیگران و همچنین از ایجاد خسارت به اموال جلوگیری شود.

خطرات آب

برای جلوگیری ازایجاد سوختگی،برق،آتش سوزی و آسیب افراد به نکات زیر توجه فرمایید:

از انداختن شارژر به داخل آب و یا هر نوع مایع دیگر جداً خودداری فرمایید.

از قراردادن دستگاه در مکان هایی که امکان سقوط به داخل آب وجود دارد جداً خودداری کنید.

چنانچه در حین شارژ شدن یا استفاده، دستگاه به داخل آب افتاد، از دست زدن به آن اجتناب فرمایید و سریع آن را از برق بکشید.

از استفاده کردن دستگاه هنگام استحمام جداً بپرهیزید.

قبل از تمیز نمودن دستگاه آن را از برق بیرون بکشید و از عدم اتصال آداپتور به برق اطمینان حاصل کنید.

خطرات ولتاژ

میزان ولتاژ دستگاه ، ۱۰۰-۲۲۰ است. از اتصال شارژر دستگاه به دیگر ولتاژها جداً خودداری فرمایید.

از فشردن دو شاخه به داخل پریز برق جداً خودداری فرمایید.

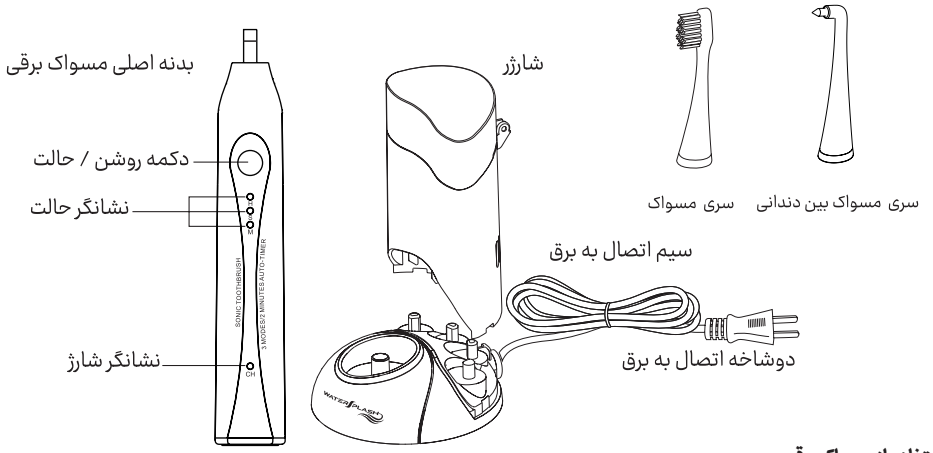

استفاده ازمسواک برقی:

مطابق تصویر۱سری مسواک را به بدنه دستگاه متصل نمایید.

سری مسواک را اندکی خیس کرده و مقداری خمیردندان روی آن بمالید. مطابق تصویر ۲ سری مسواک را روی خط لثه خود قرار دهید. دکمه روشن دستگاه را بزنید.در ابتدا دستگاه روی حالت نرمال قرار دارد.

نرمال: مخصوص شست و شوی معمولی **نرم:** مخصوص لثه های حساس **ماساژ:** مخصوص شست و شوی لثه های معمولی

نکته: درحین استفاده ازدستگاه ، چنان چه دکمه Mode دستگاه را بزنید حالت دستگاه تعویض می گردد و پس از ۲ دقیقه خاموش می گردد. نحوه عملکرد خاموش نمودن دستگاه: با روشن نمودن دستگاه ابتدا دستگاه روی حالت نرمال قرار دارد با فشردن کلید روی حالت نرم و بعد ماساژ و در آخر خاموش می گردد. مسواک را به آرامی و با حالت دورانی برروی دندانهایتان بکشید. برای تمیزشدن بهتر(تصویر ۳)، دهان را به ۴ قسمت (بالا خارج،پایین خارج،پایین داخل،بالا داخل)تقسیم کنید.

از اولین قسمت شروع کرده و هر قسمت را به مدت ۳۰ ثانیه شست و شو دهید.مسواک این دستگاه به صورتی طراحی گردیده که هر۳۰ ثانیه یک بار، به مدت یک ثانیه خاموش شده و مجدد روشن می شود تا کاربر بتواند تمامی نقاط دهان خود را شست و شو دهد



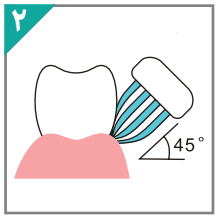

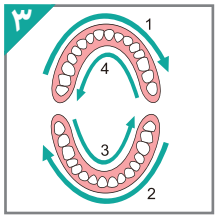

استفاده از مسواک بین دندانی :

– این سری به گونه ای طراحی گردیده است که شما به راحتی می توانید روکش ها ، بریج ها و مناطقی که امکان دسترسی به آن را ندارید تمیزگردانید. (تصویر۴)

همچنین توسط این سری می توانید بین دندان ها را با فشار کم و دقت زیاد به صورت کامل شست و شو دهید.

نکته:

– پس از استفاده از دستگاه، سری وقسمت بالای بدنه دستگاه را شست وشو داده و سپس آن را تکان دهید تا آب باقی مانده در آن خارج گردد(تصویر۵) و با دستمال پارچه ای خشک نمایید.

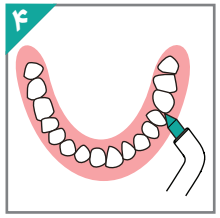

استفاده از آینه بین دندانی:

این آینه به شما این امکان را می دهد تا به کمک آن بتوانید قسمت هایی را که امکان دیدن و دسترسی به آنها سخت می باشد را ببینید.(تصویر۶)

با فشردن کلید روشن دستگاه ، چراغ LED دستگاه روشن می شود.چنانچه مجدد آن را بزنید چراغ خاموش می گردد.

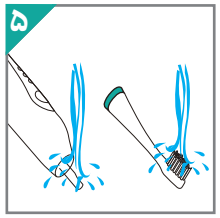

نگهداری:

مسواک برقی

برای زدودن گرد و غبار از روی دستگاه ابتدا با پارچه نمدار روی دستگاه کشیده و سپس با دستمال پارچه ای بلافاصله آن را خشک نمایید.

از قرار دادن دستگاه در داخل آب برای شستشوی آن جداً خودداری فرمایید.

گرد و غبار را می توانید با دستمال پارچه ای تمیز گردانید.

سری ها را هر۶ ماه یکبار تعویض کنید.

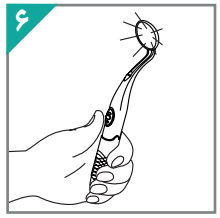

نکته:

چنانچه در حین استفاده از دستگاه نمایانگرCH دستگاه شروع به چشمک زدن نمود، دستگاه نیاز به شارژ شدن مجدد دارد. لازم به ذکر است مدت زمان شارژ کامل دستگاه ۸ ساعت می باشد.

طریقه شارژمسواک برقی :

حتما قبل از شارژ کردن مسواک از خاموش بودن آن اطمینان حاصل فرمایید.

لطفا دقت فرمایید پس از قرار دادن مبدل دستگاه داخل پریز، چراغ آبی دستگاه باید روشن شود.

نکته:

چنانچه برای اولین بار ازاین مسواک استفاده می کنید و یا بیشتر از ۲ ماه می باشد که از مسواک استفاده نکرده اید،دستگاه باید **۲۴ ساعت** داخل شارژ باشد تا کامل شارژ شود.

زمانی که از دستگاه استفاده نمی کنید ، اجازه دهید مسواک داخل شارژ باشد.این امر باعث **کاهش عمر باتری** نمیگردد.

در حین شارژ شدن دستگاه،گرم شدن قسمت میانی دستگاه امری طبیعی می باشد.

چنانچه پس از شارژ کامل دستگاه، فقط امکان یکبار استفاده از مسواک فراهم شود این امر نشان از کاهش عمر باتری می باشد در این صورت با متخصص مربوطه و یا کارشناسان گارانتی تماس حاصل فرمایید.

هشدارهای پزشکی:

از این دستگاه فقط برای شست و شوی عمومی استفاده کنید. اگر در حین استفاده از دستگاه احساس ناراحتی در دهان خود کردید،از استفاده کردن ازدستگاه بپرهیزید و با پزشک خود مشورت نمایید. تمامی مسواک های این محصول امتحان شده و توسط قانون ETL تضمین شده است. از داخل کردن اشیا به داخل منافذ دستگاه جداً خودداری فرمایید.

چنانچه طی دو ماه اخیر عمل جراحی عمومی و یا لثه انجام داده اید ، قبل از استفاده از محصول با پزشک خود مشورت نمایید. چنانچه در حین استفاده از محصول دچار خونریزی شده اید حتماً پزشک خود را در جریان بگذارید. این دستگاه برای کودکان و افرادی که قادر به استفاده از آن نمی باشند ،توصیه نمی گردد. دور از دسترس کودکان نگهداری شود. به هیچ عنوان اجزای دستگاه را از هم جدا نکنید.